

# AGENDA 9 : LAPORAN LATIHAN UNIVERSITI

Mesyuarat Jawatankuasa Kualiti UPM  
Kali Ke-58

18 Disember 2023 | Isnin | 2:30 petang | Dewan Senat



**UPM**  
UNIVERSITI PUTRA MALAYSIA  
BERILMU BERBAKTI

# LAPORAN PENYELARAS LATIHAN STAF

## TUJUAN

Memaklumkan kepada Mesyuarat Jawatankuasa Kualiti UPM Kali Ke-58 tahun 2023 berkaitan perangkaan pencapaian 18 mata CPD (3 hari) latihan staf UPM dan Pusat Tanggungjawab (PTJ) setakat 30 November 2023.



UniPutraMalaysia



@uputramalaysia



uniputramalaysia



Putra TV



uniputramalaysia

FERTANIAN • INOVASI • KEHIDUPAN

BERILMU BERBAKTI

# STATISTIK KEHADIRAN 18 JAM/ 3 HARI LATHAN STAF

## LAPORAN DIJANA PADA 30 NOVEMBER 2023


#WeLoveUPM



**UPM**  
UNIVERSITI PUTRA MALAYSIA  
BERILMU BERBAKTI

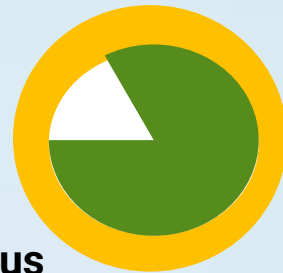
# PENYELARAS LATIHAN STAF

**98.05%**  
4973 >3 hari



**PEGAWAI BUKAN  
AKADEMIK**  
99 <3 hari  
0 Tidak Berkursus

**PEGAWAI  
AKADEMIK**  
119 <3 hari  
9 Tidak Berkursus



**92.15%**  
1338 > 3 hari

**STATISTIK KEHADIRAN 18 JAM/  
3 HARI LATIHAN STAF**

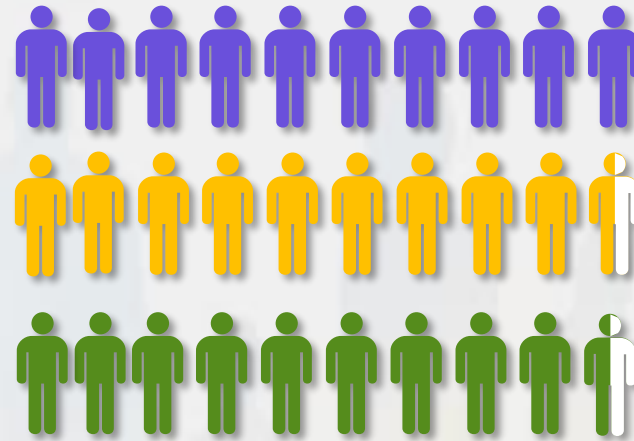
**LAPORAN DIJANA PADA 30 NOVEMBER 2023**



**UPM**  
UNIVERSITI PUTRA MALAYSIA  
BERILMU BERBAKTI

# PENYELARAS LATIHAN STAF

## PENCAPAIAN LATIHAN STAF BUKAN AKADEMIK SEHINGGA 30 NOVEMBER 2023



● 100% JUSA

● 98.71% P&P

● 97.87% PELAKSANA



Kumpulan	Jumlah Keseluruhan Anggota	Jumlah Anggota Aktif**	KURSUS JANGKA PENDEK					
			Bilangan Anggota Yang Hadir >= 3 Hari Setahun		Bilangan Anggota Yang Hadir < 3 Hari Setahun		Bilangan Anggota Yang Tidak Berkursus	
				%		%		%
JUSA	1	1	<u>1</u>	100	<u>0</u>	0	<u>0</u>	0.0
Pengurusan & Profesional (Bukan Akademik)	1176	1085	<u>1071</u>	98.71	<u>14</u>	1.29	<u>0</u>	0.0
Pelaksana	4231	3986	<u>3901</u>	97.87	<u>85</u>	2.13	<u>0</u>	0.0
<b>Jumlah</b>	<b>5408</b>	<b>5072</b>	<b>4973</b>	<b>98.05</b>	<b>99</b>	<b>1.95</b>	<b>0</b>	<b>0.0</b>



# PENYELARAS LATIHAN STAF

90.2% JUSA



92.38% P&P (AKADEMIK)



**PENCAPAIAN LATIHAN  
STAF AKADEMIK  
SEHINGGA 30 NOVEMBER 2023**

Kumpulan	Jumlah Keseluruhan Anggota	Jumlah Anggota Aktif**	KURSUS JANGKA PENDEK					
			Bilangan Anggota Yang Hadir >= 3 Hari Setahun	%	Bilangan Anggota Yang Hadir < 3 Hari Setahun	%	Bilangan Anggota Yang Tidak Berkursus	%
JUSA	183	153	138	90.2	13	8.5	2	1.31
Pengurusan & Profesional (Akademik)	1615	1299	1200	92.38	94	7.24	5	0.38
<b>Jumlah</b>	<b>1798</b>	<b>1452</b>	<b>1338</b>	<b>92.15</b>	<b>107</b>	<b>7.37</b>	<b>7</b>	<b>0.48</b>






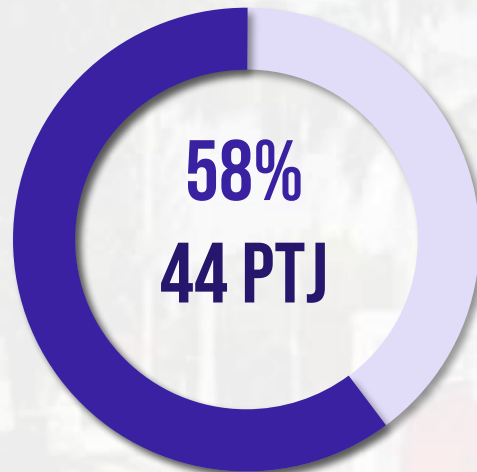
# **STATISTIK KEHADIRAN LATIHAN MENGIKUT PTJ (STAF BUKAN AKADEMIK)**

**30 NOVEMBER 2023**

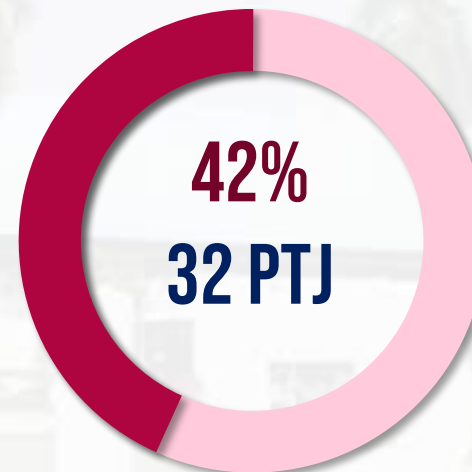
# KEHADIRAN LATIHAN MENGIKUT PTJ (STAF BUKAN AKADEMIK) (PI-100%)



**TELAH CAPAI 100%**



**BELUM CAPAI 100%**





**PTJ BELUM CAPAI 100%**

BIL.	PTJ	BILANGAN STAF AKTIF	BILANGAN STAF ≥ 3 HARI	%	BILANGAN STAF < 3 HARI	TIDAK BERKURSUS
1	PEJABAT PENASIHAT UNDANG-UNDANG	10	9	90.00	1	0
2	BAHAGIAN PERUMAHAN DAN PENEMPATAN	13	10	76.95	3	0
3	PASUKAN LATIHAN PEGAWAI SIMPANAN	4	3	75	1	0
4	FAKULTI PERUBATAN VETERINAR	175	156	89.14	19	0
5	FAKULTI SAINS KOMPUTER DAN TEKNOLOGI MAKLUMAT	33	27	81.82	6	0
6	INSTITUT ANTARABANGSA AKUAKULTUR DAN SAINS AKUATIK	21	19	90.48	2	0
7	INSTITUT PENGAJIAN SAINS SOSIAL	14	12	85.71	2	0
8	INSTITUT PENYELIDIKAN MATEMATIK	19	17	89.47	2	0
9	PUSAT HUBUNGAN DAN JARINGAN INDUSTRI	8	7	87.5	1	0

**PTJ BELUM CAPAI 100%**

BIL.	PTJ	BILANGAN STAF AKTIF	BILANGAN STAF ≥ 3 HARI	%	BILANGAN STAF < 3 HARI	TIDAK BERKURSUS
1	PEJABAT TIMBALAN NAIB CANSELOR (PENYELIDIKAN & INOVASI)	23	22	95.65	1	0
2	PEJABAT BURSAR	156	154	98.72	2	0
3	PEJABAT PEMBANGUNAN DAN PENGURUSAN ASET	81	75	92.59	6	0
4	PEJABAT PENDAFTAR	96	90	93.75	6	0
5	BAHAGIAN KEMASUKAN DAN BAHAGIAN URUS TADBIR AKADEMIK	45	41	91.11	4	0
6	PERPUSTAKAAN SULTAN ABDUL SAMAD	144	143	99.31	1	0
7	HOSPITAL SULTAN ABDUL AZIZ SHAH (HSAAS)	1411	1403	99.43	8	0
8	SEKOLAH PERNIAGAAN DAN EKONOMI	38	37	97.37	1	0
9	FAKULTI PERTANIAN	132	129	97.73	3	0
10	FAKULTI PERUBATAN DAN SAINS KESIHATAN	189	185	97.88	4	0
11	FAKULTI REKABENTUK DAN SENIBINA	53	52	98.11	1	0
12	FAKULTI SAINS	92	90	97.83	2	0

**PTJ BELUM CAPAI 100%**

BIL.	PTJ	BILANGAN STAF AKTIF	BILANGAN STAF ≥ 3 HARI	%	BILANGAN STAF < 3 HARI	TIDAK BERKURSUS
13	FAKULTI SAINS DAN TEKNOLOGI MAKANAN	71	70	98.59	1	0
14	INSTITUT PENYELIDIKAN PENUAAN MALAYSIA	24	23	95.83	1	0
15	INSTITUT PERHUTANAN TROPIKA DAN PRODUK HUTAN	34	31	91.18	3	0
16	INSTITUT PERTANIAN TROPIKA DAN SEKURITI MAKANAN	38	37	97.37	1	0
17	PUSAT ANTARABANGSA	22	21	95.45	1	0
18	PUSAT KOKURIKULUM DAN PEMBANGUNAN PELAJAR	12	11	91.67	1	0
19	PUSAT PEMAJUAN KOMPETENSI BAHASA	77	75	97.4	2	0
20	PUSAT PEMBANGUNAN MAKLUMAT DAN KOMUNIKASI	165	164	99.39	1	0
21	PUSAT PERHUBUNGAN ALUMNI	14	13	92.86	1	0
22	PUSAT PERTANIAN PUTRA (PPP)	141	138	97.87	3	0
23	PUSAT POLIS BANTUAN DAN KESELAMATAN UNIVERSITI	124	116	93.55	8	0



## PTJ TELAH CAPAI 100%

BIL.	PTJ	BILANGAN STAF AKTIF	BILANGAN STAF ≥ 3 HARI	%	BILANGAN STAF < 3 HARI	TIDAK BERKURSUS
1	PEJABAT NAIB CANSELOR	16	16	100	0	0
2	PEJABAT TIMBALAN NAIB CANSELOR (AKADEMIK & ANTARABANGSA)	6	6	100	0	0
3	PEJABAT TIMBALAN NAIB CANSELOR (HAL EHWAL PELAJAR DAN ALUMNI)	10	10	100	0	0
4	PEJABAT TIMBALAN NAIB CANSELOR (JARINGAN INDUSTRI DAN MASYARAKAT)	9	9	100	0	0
5	PEJABAT PENGURUSAN KESELAMATAN DAN KESIHATAN PEKERJAAN	24	24	100	0	0
6	BAHAGIAN AUDIT DALAM	15	15	100	0	0
7	BAHAGIAN HAL EHWAL PELAJAR	35	35	100	0	0
8	BAHAGIAN KAUNSELING UPM	16	16	100	0	0
9	PUTRA SCIENCE PARK	20	20	100	0	0
10	AKADEMI SUKAN	46	46	100	0	0
11	SEKOLAH PENGAJIAN SISWAZAH	45	45	100	0	0



## PTJ TELAH CAPAI 100%

BIL.	PTJ	BILANGAN STAF AKTIF	BILANGAN STAF ≥ 3 HARI	%	BILANGAN STAF < 3 HARI	TIDAK BERKURSUS
12	UNIVERSITI PUTRA MALAYSIA KAMPUS BINTULU	234	234	100	0	0
13	FAKULTI BAHASA MODEN DAN KOMUNIKASI	42	42	100	0	0
14	FAKULTI BIOTEKNOLOGI DAN SAINS BIOMOLEKUL	59	59	100	0	0
15	FAKULTI EKOLOGI MANUSIA	64	64	100	0	0
16	FAKULTI KEJURUTERAAN	145	145	100	0	0
17	FAKULTI PENGAJIAN PENDIDIKAN	64	64	100	0	0
18	FAKULTI PERHUTANAN DAN ALAM SEKITAR	96	96	100	0	0
19	INSTITUT BIOSAINS	74	74	100	0	0
20	INSTITUT KAJIAN PERLADANGAN	17	17	100	0	0
21	INSTITUT NANOSAINS DAN NANOTEKNOLOGI	29	29	100	0	0
22	INSTITUT PENYELIDIKAN PRODUK HALAL	29	29	100	0	0

**PTJ TELAH CAPAI 100%**

BIL.	PTJ	BILANGAN STAF AKTIF	BILANGAN STAF ≥ 3 HARI	%	BILANGAN STAF < 3 HARI	TIDAK BERKURSUS
23	KOLEJ CANSELOR	11	11	100	0	0
24	KOLEJ DUA BELAS	8	8	100	0	0
25	KOLEJ EMPAT BELAS	8	8	100	0	0
26	KOLEJ PENDETA ZA'BA	11	11	100	0	0
27	KOLEJ SEPULUH	13	13	100	0	0
28	KOLEJ SULTAN ALAEDDIN SULEIMAN SHAH	11	11	100	0	0
29	KOLEJ TAN SRI AISHAH GHANI	11	11	100	0	0
30	KOLEJ TAN SRI MUSTAFFA BABJEE	13	13	100	0	0
31	KOLEJ TUN DR ISMAIL	11	11	100	0	0
32	PUSAT ASASI SAINS UPM	38	38	100	0	0
33	PUSAT ISLAM	22	22	100	0	0



## PTJ TELAH CAPAI 100%

BIL.	PTJ	BILANGAN STAF AKTIF	BILANGAN STAF ≥ 3 HARI	%	BILANGAN STAF < 3 HARI	TIDAK BERKURSUS
34	PUSAT JAMINAN KUALITI	14	14	100	0	0
35	PUSAT KEBUDAYAAN DAN KESENIAN SULTAN SALAHUDDIN ABDUL AZIZ SHAH	20	20	100	0	0
36	PUSAT KESIHATAN UNIVERSITI	123	123	100	0	0
37	PUSAT PEMBANGUNAN DAN KECEMERLANGAN KEPEMIMPINAN AKADEMIK	10	10	100	0	0
38	PUSAT PEMBANGUNAN KEUSAHAWANAN DAN KEBOLEHPASARAN GRADUAN	8	8	100	0	0
39	PUSAT PENERBIT UPM	38	38	100	0	0
40	PUSAT PENGIMEJAN DIAGNOSTIK NUKLEAR	17	17	100	0	0
41	PUSAT PENGURUSAN PENYELIDIKAN	25	25	100	0	0
42	PUSAT PENGURUSAN WAKAF, ZAKAT DAN ENDOWMEN	17	17	100	0	0
43	PUSAT STRATEGI DAN PERHUBUNGAN KORPORAT	45	45	100	0	0
44	PUSAT TRANSFORMASI KOMUNITI UNIVERSITI	24	24	100	0	0



**STATISTIK KEHADIRAN LATIHAN MENGIKUT PTJ  
(STAF AKADEMIK)**

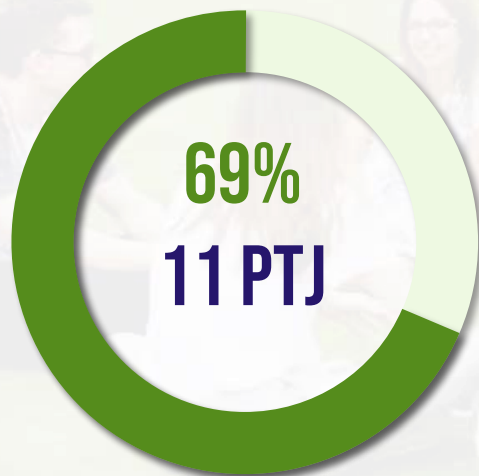
**30 NOVEMBER 2023**



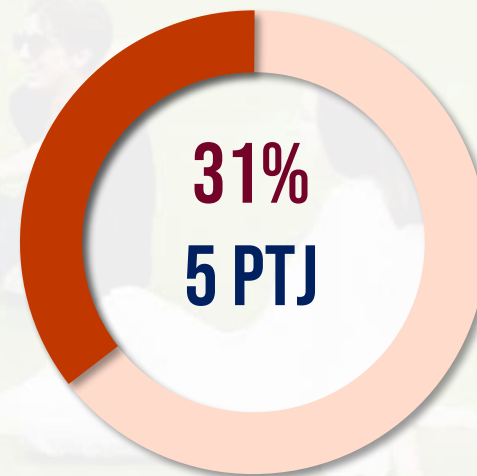
# KEHADIRAN LATIHAN MENGIKUT PTJ (STAF AKADEMIK) (PI-95%)



**TELAH CAPAI 95%**



**BELUM CAPAI 87%**





## PTJ BELUM CAPAI 95%

BIL.	PTJ	BILANGAN STAF AKTIF	BILANGAN STAF $\geq 3$ HARI	(NOV) 87 %	BILANGAN STAF < 3 HARI	TIDAK BERKURSUS
1	FAKULTI PERTANIAN	106	79	74.53	27	0
2	FAKULTI PERUBATAN VETERINAR	61	41	67.21	18	2
3	FAKULTI SAINS	105	84	80	18	3
4	UNIVERSITI PUTRA MALAYSIA KAMPUS BINTULU	84	74	88.1	8	2
5	FAKULTI KEJURUTERAAN	190	166	87.37	23	1



## PTJ TELAH CAPAI 95%

BIL.	PTJ	BILANGAN STAF AKTIF	BILANGAN STAF $\geq 3$ HARI	(NOV) 87 %	BILANGAN STAF $< 3$ HARI	TIDAK BERKURSUS
1	SEKOLAH PERNIAGAAN DAN EKONOMI	81	77	95.06	4	0
2	PUSAT ASASI SAINS PERTANIAN	25	25	100	0	0
3	FAKULTI BAHASA MODEN DAN KOMUNIKASI	75	75	100	0	0
4	FAKULTI BIOTEKNOLOGI DAN SAINS BIOMOLEKUL	59	59	100	0	0
5	FAKULTI EKOLOGI MANUSIA	63	62	98.41	1	0
6	FAKULTI PENGAJIAN PENDIDIKAN	82	82	100	0	0
7	FAKULTI PERHUTANAN DAN ALAM SEKITAR	70	70	100	0	0
8	FAKULTI PERUBATAN DAN SAINS KESIHATAN	276	272	98.55	4	0
9	FAKULTI REKABENTUK DAN SENIBINA	52	51	98.08	1	0
10	FAKULTI SAINS DAN TEKNOLOGI MAKANAN	46	45	97.83	1	0
11	FAKULTI SAINS KOMPUTER DAN TEKNOLOGI MAKLUMAT	77	76	98.7	1	0



**UPM**  
UNIVERSITI PUTRA MALAYSIA  
BERILMU BERBAKTI

# LAPORAN PENYELARAS LATIHAN STAF

## SYOR

Jawatankuasa Kualiti UPM Kali Ke-58 tahun 2023 dimohon:

1. mengambil maklum berkaitan pencapaian 18 mata CPD (3 hari) latihan staf UPM dan Pusat Tanggungjawab (PTJ) sehingga 30 November 2023; dan
2. mengambil tindakan yang perlu bagi memastikan pencapaian latihan staf mencapai 100 peratus pada 31 Disember 2023.



UniPutraMalaysia



@uputramalaysia



uniputramalaysia



Putra TV



uniputramalaysia



**UPM**  
UNIVERSITI PUTRA MALAYSIA  
BERILMU BERAKSI



**BAHAGIAN PEMBANGUNAN SUMBER MANUSIA  
PEJABAT PENDAFTAR**

**HUMAN RESOURCE DEVELOPMENT DIVISION, REGISTRAR OFFICE**

بهاگين فمباغونن سومبر مانسي، فجابت فندفتر

**Terima kasih**